

MOBILE

DIGITALE

CeoTronics Konzern Halbjahresfinanzbericht

FUNKNETZE

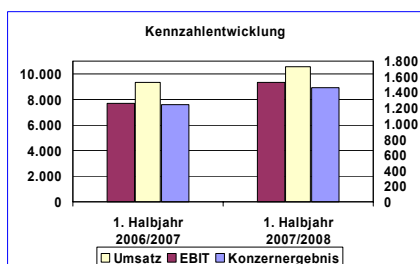
HEADSETS

**VIDEO
SYSTEME**

2007/2008

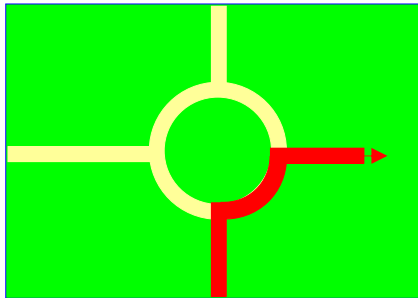
Halbjahresfinanzbericht im Geschäftsjahr 2007/2008

Konzern-Kennzahlen



	1. Halbjahr 2007/2008	1. Halbjahr 2006/2007	Veränderungen
Rechnungslegung in	IFRS / in T€	IFRS / in T€	in %
Umsatzerlöse	10.568	9.331	+ 13,3%
davon Auslandsanteil (in %)	58,6	73,2	-
Investitionen	273	2.760	-
F & E Aufwendungen	744	649	+ 14,6%
EBITDA	1.783	1.563	+ 14,1%
EBIT	1.526	1.256	+ 21,5%
EBIT-Marge (in %)	14,4	13,5	+ 6,7%
Ergebnis vor Steuern	1.463	1.241	+17,9%
Konzernergebnis	974	716	+36,0%
Den Aktionären der CeoTronics AG zurechenbarer Anteil am Konzernergebnis	978	712	+ 37,4%
Brutto-Cashflow	1.231	1.023	+ 20,3%
Liquide Mittel	922	511	+ 80,4%
Bilanzsumme	19.762	17.449	+ 13,3%
Eigenkapital	12.055	11.368	+ 6,0%
Eigenkapitalquote (in %)	61,0	65,1	- 6,3%
Mitarbeiter per 30.11.	145	142	-
Gewinn je Aktie	0,44	0,32	+ 37,5%
Brutto-Cashflow je Aktie	0,56	0,47	+ 19,1%

Inhaltsverzeichnis



Konzern-Kennzahlen.....	2
Brief des Vorstands	4
Konzernlagebericht.....	
• Unser Markt	5
• Geschäftslage	6
• Ertragslage.....	6
• Investitionen und Abschreibungen	7
• Finanz- und Vermögenslage.....	8
• Personalbestandsentwicklung.....	8
• Die CeoTronics-Aktie	8
• Risiko- und Chancenbericht bis zum 31. Mai 2008	9
• Prognosebericht	10
Konzernabschluss zum 30. November 2007	
• Bilanz nach IFRS.....	11
• Gewinn- und Verlustrechnung nach IFRS.....	12
• Kapitalflussrechnung nach IFRS	13
• Veränderung des Eigenkapitals nach IFRS.....	14
• Erläuterungen zum konsolidierten Halbjahresfinanzbericht	14
• Segmentberichterstattung	15
• Organe	17
Versicherung der gesetzlichen Vertreter	18
CT-DECT Headsets in ATEX	19
Aktueller Finanzkalender.....	19

Brief des Vorstands



Sehr geehrte Damen, sehr geehrte Herren,
liebe Aktionärinnen, liebe Aktionäre,

CeoTronics konnte zum 30. November 2007 einen Halbjahres-Konzernumsatz in Höhe von T€ 10.568 erreichen. Dies entspricht einer Steigerung gegenüber dem Umsatz des Vorjahres von 13,3%. Mit diesem Halbjahresumsatz hat CeoTronics in ihrer 22-jährigen Unternehmensgeschichte eine neue Bestmarke erreicht.

Der Umsatz im zweiten Quartal des Geschäftsjahres 2007/2008 konnte gegenüber dem Vorjahresquartal um 34,2% auf T€ 7.423 gesteigert werden. Nie zuvor konnte CeoTronics in einem Quartal mehr als € 6,0 Mio. abrechnen.

Der Auftragsbestand konnte stark erhöht werden. Zum 30. November 2007 lag der Auftragsbestand 68,8% über dem Wert des Vorjahres.

Die erste Los-Lieferung des größten Projektes der Unternehmensgeschichte – CT-DECT JetCom für die deutsche Bundeswehr – über ca. T€ 2.190 konnte pünktlich zum Ende des zweiten Quartals ausgeliefert und berechnet werden.

In Rekordzeit wurden nicht nur der neue CT-Lärmschutzhelm inkl. Spezialvisier und Transporttasche, sondern auch ein neues CT-ContactCom (Schädeldecken-Mikrofon) und mehrere Software-Programme für die CT-DECT Digitalfunktechnik entwickelt, produziert und ausgeliefert.

Es war beeindruckend mitzuerleben, mit welchem hohem Engagement und unerschütterlichem Selbstbewusstsein die CeoTronics-Mitarbeiter diese Herausforderung angenommen haben und mit welcher Disziplin der Entwicklungs- und Produktionsprozess zielkonform umgesetzt wurde. Im Namen des gesamten Vorstands und auch des Aufsichtsrats möchte ich mich bei den Mitarbeiterinnen und Mitarbeitern für die erbrachten Leistungen bedanken. Unser Dank gilt ebenfalls den Lieferanten, die durch Just-in-Time-Zulieferungen die Einhaltung der sehr knappen Terminvorgaben ermöglichten.

Am 06. Dezember 2007 erhielt CeoTronics von der deutschen Bundeswehr einen weiteren Auftrag über ca. T€ 3.000 zur Lieferung von CT-DECT JetCom Systemen. Dieser wird voraussichtlich im Geschäftsjahr 2008/2009 umsatz- und ergebniswirksam. Damit erhöht sich der Gesamtwert dieses Großprojektes von ca. T€ 5.500 auf ca. T€ 8.500.

Im Rahmen der Hauptversammlung am 02. November 2007 wurde Herr Matthias Löw als Ersatzmitglied für den Aufsichtsrat bestellt. Wir danken Herrn Löw für die Bereitschaft, zu gegebener Zeit als Aufsichtsorgan für die CeoTronics AG tätig zu werden.

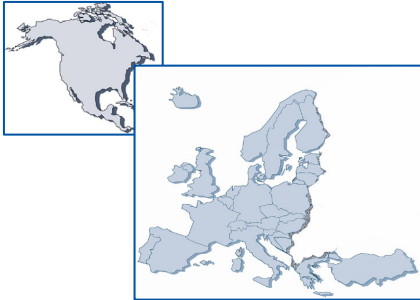
Die bis zum 30. November 2007 erreichten Ergebnisse sowie der sehr hohe Auftragsbestand bestärken uns in der Überzeugung, dass CeoTronics im Geschäftsjahr 2007/2008 einen Konzern-Umsatz von ca. € 21,0 Mio., ein EBIT von ca. € 2,6 Mio. und einen Jahresüberschuss von ca. € 1,7 Mio. erreichen kann.

Rödermark, den 14. Januar 2008



Thomas H. Günther
Vorsitzender des Vorstands

Konzernlagebericht



Unser Markt

CeoTronics hat sich der High-End-Kommunikation unter erschwerten Bedingungen verschrieben und entwickelt, produziert und vertreibt Lösungen für die Audio-, Video und Data-Kommunikation. In dieser Königsklasse geht es vorwiegend um einwandfreie und klare Verständigung: bei Lärm, Gefahr, beim Tragen von Schutzhelmen oder -kleidung, in explosionsgefährdeten Bereichen, bei verdecktem Einsatz und der Hands-free-Kommunikation.

Die breite Produktpalette für die unterschiedlichsten Einsatzzwecke erfüllt höchste Anforderungen und umfasst neben den klassischen Headsets und anderen Hör-/Sprechsysteme – zum Anschluss an analoge und digitale Funkgeräte – vor allem komplette Systemlösungen; zum Beispiel mobile oder fest installierte digitale Funknetze, die in Sekundenschnelle errichtet und auch mobil eingesetzt werden können.

Zu unseren Kunden gehören namhafte Unternehmen aus den Bereichen Industrie, Dienstleistung und Sport, Fluglinien, Flughäfen und Ground-Handling-Serviceunternehmen genauso wie Feuerwehren, Katastrophenschutz und Rettungsdienste.

Eine besondere Stärke der CeoTronics AG ist die Entwicklung und Bereitstellung individueller Kommunikationslösungen für Landes- und Bundespolizei, Zoll, Heer, Marine und Luftwaffe. Hier stehen verschiedenste Systeme zur Verfügung. Für verdeckte Ermittlungen, Beweissicherung mit voll- und teilverdeckten Hör-/Sprechsystemen und Miniatur-Funkkameras zur drahtlosen digitalen Übertragung von Videobildern.

In Europa und in Nord-Amerika war im Halbjahresberichtszeitraum 2007/2008 ein weitgehend stabiles und ausreichendes Wirtschaftswachstum festzustellen. In den meisten Ländern hat sich das Steueraufkommen erhöht. Allerdings sind die wichtigsten Länder noch weit davon entfernt, die über viele Jahre hinweg reduzierten Haushaltsbudgets wieder aufzustocken, d. h. den Investitionsnotwendigkeiten und dem Personalbedarf anzupassen.

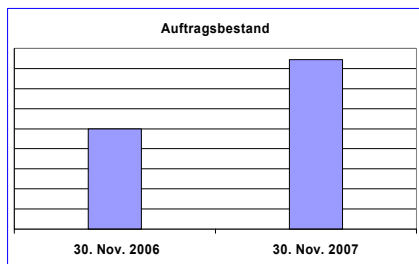
Viele Industriebetriebe investieren wieder in neue Technologien zur Beschleunigung der Arbeitsprozesse, in die Erhöhung der Arbeitssicherheit durch bessere Kommunikation sowie in neue Arbeitsplätze. Diese Entwicklung, sofern sie anhält, bietet CeoTronics weiteres Wachstumspotential.

Die Bedrohung weltweit durch den internationalen Terrorismus hält unverändert an. Demzufolge müssen die staatlichen Sicherheits- und Ordnungskräfte nachrüsten, um eine größtmögliche Sicherheit der Bürger und der freiheitlich demokratischen Staatsordnung aufrechterhalten zu können.

Die staatlichen Sicherheits- und Ordnungskräfte in vielen europäischen Prioritätsmärkten haben bereits vor vielen Jahren mit der Umstellung von Analog- auf Digitalfunk begonnen. Im Zuge dessen konnten die CeoTronics-Tochtergesellschaften in Spanien, Frankreich und in der Schweiz ihren Jahresumsatz nachhaltig erhöhen, zum Teil mehr als verdoppeln.

In einigen weiteren europäischen Prioritätsmärkten wird die Umstellung vorbereitet. CeoTronics erwartet hohe Investitionen in Deutschland seitens der BOS (Behörden und Organisationen mit Sicherheitsaufgaben), der Bundeswehr, der Feuerwehren und der Industrie. Die Digitalfunkverantwortlichen des Bundes und der Länder gehen von 500.000 BOS-Nutzern der Digitalfunkgeräte aus und wollen insgesamt über € 4,5 Milliarden investieren.

Konzernlagebericht



Zusätzlich erwartet CeoTronics einen Umsatzzuwachs durch die Digitalfunkumstellung der Industrie und Feuerwehr.

CeoTronics hat bereits über 35.000 Systeme zum Anschluss an die neuen digitalen Tetra-/Tetrapol-Funkgeräte produziert und verkauft. Unser Erfahrungspotenzial in der Kommunikationszubehör-Anpassung an Digitalfunkgeräte ist ein großer Wettbewerbsvorteil.

Geschäftslage

CeoTronics konnte zum 30. November 2007 wieder ein erfolgreiches Geschäftshalbjahr vermelden. Mit einer Steigerung des Konzernumsatzes gegenüber dem gleichen Vorjahreszeitraum von T€ 9.331 um 13,3% auf T€ 10.568 wurde ein neues Rekordniveau erreicht.

Diese positive Umsatzentwicklung gegenüber dem Vorjahr ist insbesondere auf einen Umsatzanstieg bei der CeoTronics Deutschland von T€ 3.480 um 54,9% auf T€ 5.390 zurückzuführen. Einen wesentlichen Anteil daran hat die Auslieferung und Berechnung des ersten Loses des Großauftrages der Bundeswehr über ca. T€ 2.190.

Auch die Umsatzerlöse der CeoTronics Schweiz (+9,8%), der CeoTronics Frankreich (+12,9%) sowie der CeoTronics USA (+40,8%) haben sich auf EUR-Basis zum Teil deutlich erhöht. CeoTronics Spanien konnte erwartungsgemäß das sehr hohe Umsatzniveau des Vorjahres (-20,9%) nicht halten, trägt aber nach wie vor nach der CeoTronics Deutschland den größten Anteil zum Umsatz bei. Der Umsatzrückgang bei der CeoTronics Polen wird durch den sehr hohen Auftragsbestand mehr als überkompensiert.

Aufgrund dieser Entwicklungen reduzierte sich der Auslands-Umsatzanteil im Geschäftshalbjahr 2007/2008 auf 58,6% (Vorjahr 73,2%). Der Inlands-Umsatzanteil erhöhte sich entsprechend auf 41,4% (Vorjahr 26,8%)

Der Auftragsbestand zum 30. November 2007 hat sich gegenüber dem gleichen Vorjahreszeitpunkt um 68,8% erhöht. Getragen wird diese Entwicklung insbesondere durch CeoTronics Deutschland (+ 228%), CeoTronics Schweiz (+ 210%) sowie CeoTronics Polen (+ 371%), während die anderen Gesellschaften einen – teilweise geringen – Rückgang des Auftragsbestandes zu verzeichnen haben.

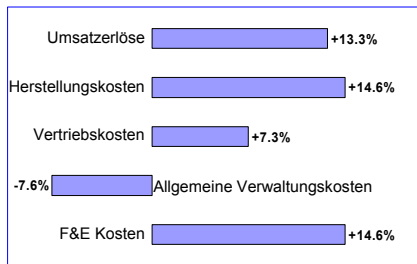
Aufgrund einer erneuten Analyse der Produktionsstandort-Faktoren des Standortes Lodz hat der Vorstand entschieden, die Produktion in Polen zugunsten der deutschen Standorte, insbesondere in Lutherstadt-Eisleben, einzustellen. Aufgrund einer hohen Fluktuation in Polen mussten keine Entlassungen vorgenommen werden.

Ertragslage

EBITDA und EBIT konnten im Berichtszeitraum gegenüber den Rekordwerten des Geschäftshalbjahres 2006/2007 nochmals um 14,1% bzw. 21,5% jeweils auf ein neues Rekordniveau gesteigert werden. Das EBITDA beträgt für das erste Halbjahr 2007/2008 T€ 1.783 (Vorjahr T€ 1.563), das EBIT T€ 1.526 (Vorjahr T€ 1.256).

Das Konzernergebnis vor Steuern nach 6 Monaten des Geschäftsjahres 2007/2008 beläuft sich auf T€ 1.463 und hat sich gegenüber dem gleichen Vorjahreszeitraum (T€ 1.241) um 17,9% erhöht. Die Umsatzrendite bezogen auf das Ergebnis vor Steuern stieg auf 13,8% (Vorjahr 13,3%).

Konzernlagebericht



Das Konzernergebnis nach Steuern beträgt T€ 974 und hat sich gegenüber dem Vorjahr (T€ 716) um 36,0% erhöht. Die Steuerquote ist, insbesondere durch die Unternehmenssteuerreform in Deutschland, von 42,3% auf mittlerweile 33,4% zurückgegangen. Die Umsatzrendite bezogen auf das Ergebnis nach Steuern beträgt 9,2% (Vorjahr 7,7%).

Der den Aktionären der Muttergesellschaft zurechenbare Anteil am Konzernergebnis beläuft sich für das abgelaufene Geschäftshalbjahr 2007/2008 auf T€ 978 (Vorjahr T€ 712).

Der Gewinn pro Aktie (nach Steuern) beträgt € 0,44 nach € 0,32 im Vorjahr.

Aufgrund des höheren Kostenanteils eingekaufter Komponenten, insbesondere im Rahmen des Großauftrages der Bundeswehr, ist der Herstellungskostenanteil, bezogen auf den Umsatz, auf 50,2% (Vorjahr 49,6%) gestiegen.

Der Anteil der Aufwendungen im Bereich Operations (ohne Materialkosten) am Umsatz beträgt 14,5% und hat sich gegenüber dem Vorjahr (15,7%) verringert.

Der Anteil der Aufwendungen im Bereich Marketing und Vertrieb am Umsatz belief sich im ersten Halbjahr des Geschäftsjahres 2007/2008 auf 19,9% (Vorjahr 21,0%). Die absoluten Kosten haben sich gegenüber dem Vorjahreszeitraum planvoll um 7,3% erhöht.

Nach den ersten 6 Monaten des Geschäftsjahres 2007/2008 haben sich die Kosten im Bereich der Allgemeinen Verwaltung gegenüber dem Vorjahr, u. a. aufgrund gesunkener Personalkosten, um 7,6% verringert. Der Anteil am Umsatz belief sich auf 7,3% (Vorjahr 8,9%).

Im Bereich Forschung und Entwicklung haben zusätzliche Kosten für externe Prüflabors, zusätzliche Mitarbeiter sowie umfangreiche Entwicklungstätigkeiten zu einer Erhöhung der Aufwendungen gegenüber dem Vorjahr von T€ 649 um T€ 95 auf T€ 744 geführt. Der F&E-Kostenanteil am Umsatz hat sich mit 7,0% gegenüber dem Vorjahr nicht verändert.

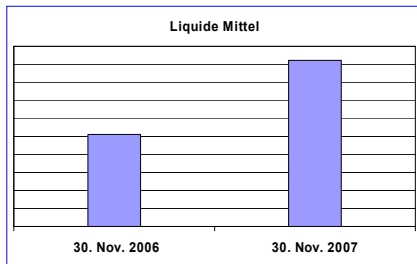
Bei der CeoTronics USA haben sich der Geschäftsverlauf sowie das Ergebnis gegenüber dem Vorjahr deutlich positiv entwickelt. Das operative Ergebnis im abgelaufenen Halbjahr vor Währungsanpassungen und Zinsen beträgt TUSD -14 (Vorjahr TUSD -99). Dabei wurde im zweiten Quartal ein positives operatives Ergebnis von TUSD 36 (Vorjahr TUSD 8) erzielt.

Investitionen und Abschreibungen

CeoTronics hat sich mit Investitionen in Personal-Kapazitäten, Märkte, Technologien, Entwicklungen und Produktionstechniken/-verfahren auf die Herausforderungen der Zukunft rechtzeitig eingestellt.

Die Investitionen betragen im ersten Halbjahr des Geschäftsjahres 2007/2008 insgesamt T€ 273. Lässt man im Vorjahr den einmaligen Erwerb von Immobilien außer Betracht, so ergibt sich eine Steigerung um T€ 103 bzw. 60,6%.

Konzernlagebericht



Finanz- und Vermögenslage

Der Brutto-Cashflow erhöhte sich im Berichtszeitraum gegenüber dem bisherigen Rekordhalbjahr 2006/2007 von T€ 1.023 um T€ 208 auf T€ 1.231.

Die liquiden Mittel im Konzern haben sich im Vergleich zum ersten Halbjahr des Geschäftsjahres 2006/2007 um T€ 411 auf T€ 922 erhöht.

Das Eigenkapital stieg zum 30. November 2007 auf T€ 12.055 (Vorjahr T€ 11.368), die Eigenkapitalquote beträgt 61,0% (Vorjahr 65,1%). Der Rückgang der Eigenkapitalquote ist im Wesentlichen auf die Ausnutzung von kurzfristigen Kreditlinien zur Vorfinanzierung des Großauftrages der Bundeswehr zurückzuführen.

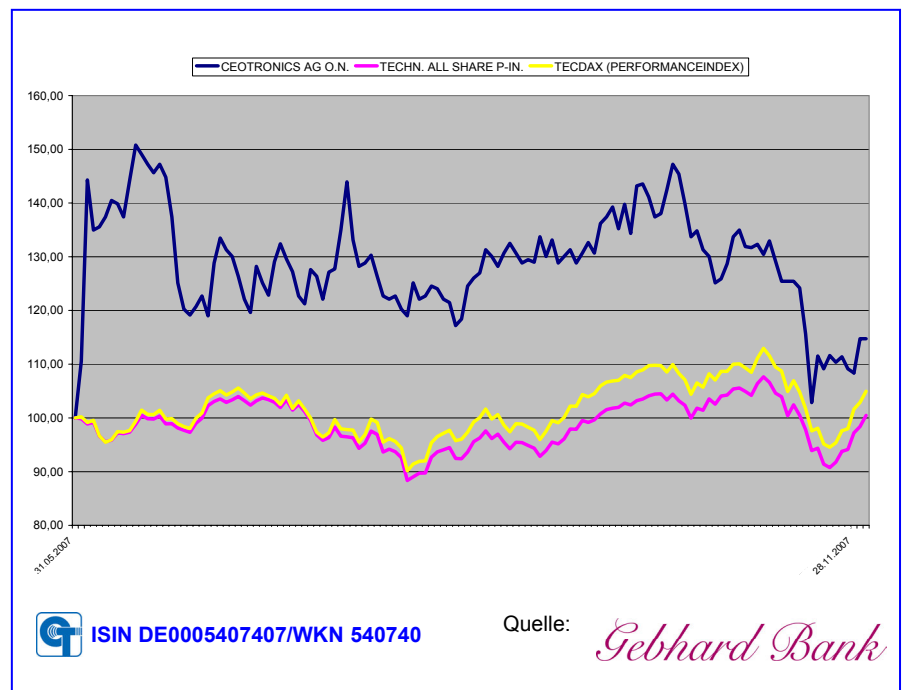
Personalbestandsentwicklung

Das gewachsene Geschäftsvolumen und die gestiegenen Chancen und Herausforderungen hatten zur Folge, dass CeoTronics den Personalbestand (inkl. Auszubildende) zum 30. November 2007 von 142 (Vorjahr) um 3 auf 145 Mitarbeiter erhöhen konnte. Alle neuen Arbeitsplätze sind in Deutschland geschaffen worden. Dies ist ein eindeutiges Bekenntnis zum Standort Deutschland.

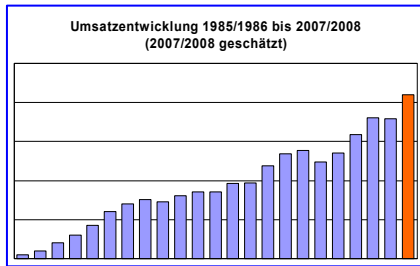
Weitere Arbeitsplätze sind in Deutschland ausgeschrieben, konnten jedoch bis Redaktionsschluss noch nicht besetzt werden.

Die CeoTronics-Aktie

Die CeoTronics-Aktie hat sich im Vergleich mit Indizes seit dem 1. Juni 2007 wie folgt entwickelt:



Konzernlagebericht



Nach der Hauptversammlung im November 2007 sowie der Zahlung der Dividende von € 0,30 pro Aktie „verbilligte“ sich die CeoTronics-Aktie in einem Maße, welches nicht alleine mit Gewinnmitnahmen nach erfolgter Dividendenzahlung zu erklären ist.

Es scheint, als ob viele Aktionäre, angesichts der Finanzierungs Krise der Banken und den drohenden Auswirkungen auf die Konjunktur und Finanzierungsmöglichkeiten für Unternehmen, ihr Vermögen umgeschichtet haben. Es traf viele gute, starke und dividendenträchtige Unternehmen – nicht nur CeoTronics.

Trotzdem konnte der CeoTronics-Aktienkurs im Berichtszeitraum (01. Juni 2007 bis zum 30. November 2007) um 14,8% zulegen und hat sich somit besser als der Technology All Share (+ 0,6%) und der TecDAX (+ 5,0%) entwickelt.

Erst nach unserer Adhoc-Meldung vom 03. Dezember 2007 betreffend der vorläufigen Halbjahres-Umsatzzahlen sowie der Entwicklung des Auftragsbestands erholte sich der Kurs etwas, um nach unserer Adhoc-Meldung vom 06. Dezember 2007 „Neuer Auftrag der Bundeswehr über ca. T€ 3.000 für CT-DECT JetCom Systeme“ richtig an Fahrt zuzulegen.

Bis Redaktionsschluss konnte jedoch der von der Geschäftsentwicklung der CeoTronics losgelöste Kursrückgang, der vor ca. zwei Monaten einsetzte, nicht vollständig aufgeholt werden. Auch deshalb bietet der Kurs der CeoTronics-Aktie interessantes Wachstumspotential. Dies bestätigen ebenfalls Studien diverser Research-Unternehmen.

Risiko- und Chancenbericht bis zum 31. Mai 2008

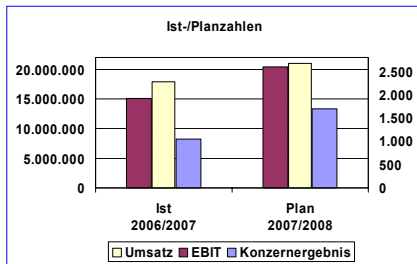
Falls die CeoTronics USA unsere Umsatz- und Ergebniswartungen nicht erfüllen kann, sind eine geringere Goodwill-Bewertung in der USA-Bilanz, eine Abschreibung auf den Beteiligungswert der CeoTronics USA bei der CeoTronics AG (Deutschland) und/oder Wertberichtigungen auf die Forderungen gegenüber der CeoTronics USA bei der CeoTronics AG (Deutschland) nicht auszuschließen.

Wettbewerber und Funkhändler sowie Importeure könnten verstärkt versuchen, mit Billig-Waren aus Asien in die CeoTronics-Märkte, speziell nach Deutschland, einzudringen, um Ausschreibungen im Rahmen der Digitalfunkumstellung zu gewinnen. CeoTronics wird das Premium-Segment nicht verlassen und versuchen, durch Leistung die Preisakzeptanz und Wertschätzung für unsere Produkte und Systeme hoch zu halten sowie verstärkt den „günstigeren“ CeoTronics-Produktionsstandort in Lutherstadt Eisleben (Sachsen-Anhalt, Deutschland) nutzen.

Die CT-Video-Systeme werden zukünftig eine noch bedeutendere Rolle bei der Kriminalitäts- und Terrorismus-Bekämpfung einnehmen. Die behördlichen Investitionen zur Überwachung von gerade auch temporär gefährdeten Bereichen und für die Video-Beweissicherung sowie die neuen Produktinnovationen der CT-Video GmbH werden zum langfristigen Umsatzwachstum des CeoTronics-Konzerns beitragen.

Produkt-Neuentwicklungen und deren Vermarktung sichern CeoTronics die Marktführerschaft und eröffnen neue Märkte – nicht nur außerhalb der definierten geographischen Prioritätsmärkte in Europa und Nord-Amerika.

Konzernlagebericht



Prognosebericht

Neben dem sehr hohen Auftragsbestand zum Ende des Kalenderjahres 2007 stimmen CeoTronics auch die bis zum Redaktionsschluss eingegangenen Aufträge und in Verhandlung bzw. Vorbereitung befindlichen Projekte für das laufende Geschäftsjahr 2007/2008 positiv.

CeoTronics hat sich zum Ziel gesetzt, das Geschäftsjahr 2007/2008 mit einem

- Konzernumsatz von ca. € 21,0 Mio. abzuschließen,
- ein EBIT von ca. € 2,6 Mio. zu erzielen und
- einen Jahresüberschuss von € 1,7 Mio. auszuweisen.

Bei einem weiterhin positiven Geschäftsverlauf und bei Erreichung der angestrebten Umsatz- und Ergebnisziele plant der Vorstand, zum fünften Mal in Folge eine Dividende vorzuschlagen.

Auch in den folgenden Geschäftsjahren wird CeoTronics von den Digitalfunkumstellungen in Deutschland und in Europa, sowie von den höheren Investitionen in die innere und äußere Sicherheit profitieren.

Rödermark, den 14. Januar 2008

CeoTronics AG

Thomas H. Günther
Vorstandsvorsitzender

Berthold Hemer
Stellv. Vorstandsvorsitzender

Günther Thoma
Vorstand Operations

Konzernabschluss zum 30. November 2007

Bilanz nach IFRS

Aktiva	Quartalsbericht (Stichtag aktuelles Quartal) 30. November 2007	Abschluss (Stichtag letzter Jahresabschluss) 31. Mai 2007
	T€	T€
Kurzfristige Vermögenswerte		
Liquide Mittel	922	783
Forderungen aus Lieferungen und Leistungen	6.468	4.886
Vorräte	4.445	3.861
Sonstige kurzfristige Vermögenswerte	263	241
Kurzfristige Vermögenswerte, gesamt	12.098	9.771
Langfristige Vermögenswerte		
Sachanlagen	5.747	5.740
Immaterielle Vermögenswerte	202	194
Geschäfts- oder Firmenwert	1.238	1.308
Latente Steueransprüche	477	520
Langfristige Vermögenswerte, gesamt	7.664	7.762
Aktiva, gesamt	19.762	17.533

Passiva	Quartalsbericht (Stichtag aktuelles Quartal) 30. November 2007	Abschluss (Stichtag letzter Jahresabschluss) 31. Mai 2007
	T€	T€
Kurzfristige Schulden		
Finanzverbindlichkeiten	2.396	291
Verbindlichkeiten aus Lieferungen und Leistungen	928	814
Erhaltene Anzahlungen	44	208
Rückstellungen	682	1.058
Verbindlichkeiten aus Ertragssteuern	602	816
Sonstige kurzfristige Verbindlichkeiten	838	336
Kurzfristige Schulden, gesamt	5.490	3.523
Langfristige Schulden		
Finanzverbindlichkeiten	2.217	2.305
Langfristige Schulden, gesamt	2.217	2.305
Eigenkapital		
Gezeichnetes Kapital	6.600	6.600
Kapitalrücklage	4.471	4.471
Gewinnrücklagen	16	16
Kumuliertes sonstiges Gesamtergebnis	3	-36
Bilanzgewinn	926	609
Den Aktionären der CeoTronics AG zurechenbarer Anteil am Eigenkapital	12.016	11.660
Minderheitenanteile	39	45
Eigenkapital, gesamt	12.055	11.705
Passiva, gesamt	19.762	17.533

Konzernabschluss zum 30. November 2007

Gewinn- und Verlustrechnung nach IFRS

Gewinn- und Verlustrechnung	Quartalsbericht (aktuelles Quartal)	Quartalsbericht (Vergleichsquarteral Vorjahr)	Kumulierter Zeitraum (aktuelles Geschäftsjahr)	Kumulierter Zeitraum (Vergleichsperiode Vorjahr)
	1. September 2007- 30. November 2007	1. September 2006- 30. November 2006	1. Juni 2007- 30. November 2007	1. Juni 2006- 30. November 2006
	T€	T€	T€	T€
Umsatzerlöse	7.423	5.532	10.568	9.331
Herstellungskosten	-3.741	-2.701	-5.308	-4.630
Bruttoergebnis vom Umsatz	3.682	2.831	5.260	4.701
Vertriebskosten	-1.152	-1.095	-2.107	-1.964
Allgemeine Verwaltungskosten	-448	-474	-770	-833
Forschungs- und Entwicklungskosten	-401	-377	-744	-649
Sonstige betriebliche Erträge und Aufwendungen	-97	10	-113	15
Abschreibungen auf den Geschäfts- oder Firmenwert	0	-5	0	-14
Betriebsergebnis (EBIT)	1.584	890	1.526	1.256
Zinserträge/-aufwendungen	-41	-20	-63	-15
Ergebnis vor Steuern	1.543	870	1.463	1.241
Steuern vom Einkommen und vom Ertrag	-472	-364	-489	-525
Konzernergebnis	1.071	506	974	716
Davon zuzurechnen:				
Den Minderheitsanteilseignern	-2	4	-4	4
Den Aktionären der CeoTronics AG	1.073	502	978	712
Ergebnis je Aktie (unverwässert) in €	0,49	0,23	0,44	0,32
Ergebnis je Aktie (verwässert) in €	0,49	0,23	0,44	0,32
Durchschnittliche im Umlauf befindliche Aktien (unverwässert)	2.199.998	2.199.998	2.199.998	2.199.998
Durchschnittliche im Umlauf befindliche Aktien (verwässert)	2.199.998	2.199.998	2.199.998	2.199.998

Konzernabschluss zum 30. November 2007

Kapitalflussrechnung nach IFRS

Kapitalflussrechnung	Kumulierter Zeitraum (aktuelles Geschäftsjahr)	Kumulierter Zeitraum (Vergleichsperiode Vorjahr)
	1. Juni 2007 - 30. November 2007	1. Juni 2006 - 30. November 2006
	T€	T€
Cashflow aus der betrieblichen Geschäftstätigkeit		
Ergebnis vor Steuern	1.463	1.241
Steuern vom Einkommen und vom Ertrag	-489	-525
Konzernergebnis	974	716
Abschreibungen	257	307
Brutto Cashflow	1.231	1.023
Veränderung der Aktiva und Passiva		
Veränderung der Forderungen aus Lieferungen und Leistungen	-1.582	-2.200
Veränderung der Vorräte	-584	-361
Veränderung der sonstigen Vermögenswerte	-22	-128
Veränderung der Verbindlichkeiten aus Lieferungen und Leistungen	114	297
Veränderung der erhaltenen Anzahlungen	-164	56
Veränderung der sonstigen Rückstellungen	-375	-232
Veränderung der Verbindlichkeiten aus Ertragssteuern	-214	447
Veränderung der sonstigen kurzfristigen Verbindlichkeiten	502	143
Veränderung der latenten Steueransprüche	43	69
Summe Veränderung Aktiva und Passiva	-2.282	-1.909
Aus betrieblicher Tätigkeit erwirtschaftete Zahlungsmittel	-1.051	-886
Cashflow aus dem Investitionsbereich		
Investitionen in immaterielle Vermögenswerte	-38	-25
Investitionen in Sachanlagen	-236	-2.735
Veränderung Fremdwährungsdifferenzen	70	29
Anlagenabgänge (Nettobuchwerte)	0	2
Für Investitionen eingesetzte Zahlungsmittel	-204	-2.729
Cashflow aus dem Finanzierungsbereich		
Veränderung kurzfristiger Finanzverbindlichkeiten	2.104	372
Veränderung langfristiger Finanzverbindlichkeiten	-88	2.070
Gezahlte Dividende an Minderheitsgesellschafter	0	-12
Dividendenausschüttung CeoTronics AG	-660	-660
Für Finanzierungstätigkeit eingesetzte Zahlungsmittel	1.356	1.770
Veränderung der liquiden Mittel	101	-1.845
Einfluss von Wechselkursänderungen	38	-20
Liquide Mittel Periodenanfang	783	2.376
Liquide Mittel Periodenende	922	511

Konzernabschluss zum 30. November 2007

Veränderung des Eigenkapitals nach IFRS

	Den Aktionären der CeoTronics AG zurechenbarer Anteil des Eigenkapitals						Minderheitenanteile	Eigenkapital
	Gezeichnetes Kapital	Kapitalrücklage	Gewinnrücklage	Bilanzgewinn/-verlust	Kumuliertes sonstiges Gesamtergebnis	Summe		
	T€	T€	T€	T€	T€	T€	T€	
Aktuelles Jahr								
Stand zum 31. Mai 2007	6.600	4.471	16	609	-36	11.660	45	11.705
Konzernergebnis				978		978	-4	974
Dividendenausschüttung				-660		-660		-660
Wechselkursdifferenzen					39	39		39
Veränderung Minderheitenanteile				-1		-1	-2	-3
Stand zum 30. November 2007	6.600	4.471	16	926	3	12.016	39	12.055
Vorjahreswerte zum Vergleich								
Stand zum 31. Mai 2006	6.600	4.471	16	226	-13	11.300	43	11.343
Konzernergebnis				712		712	4	716
Dividendenausschüttung				-660		-660	-12	-672
Wechselkursdifferenzen					-20	-20		-20
Veränderung Minderheitenanteile				-12		-12	13	1
Stand zum 30. November 2006	6.600	4.471	16	266	-33	11.320	44	11.368

Zum 30. November 2007 betrug die Eigenkapitalquote des CeoTronics-Konzerns 61,0% (Vorjahreszeitpunkt: 65,1%).

Änderungen wesentlicher Natur im Bereich des Eigenkapitals haben sich gegenüber dem letzten Jahresabschluss nicht ergeben.

Erläuterungen zum konsolidierten Halbjahresfinanzbericht

Bilanzierungs- und Bewertungsmethoden

Der ungeprüfte konsolidierte Halbjahresfinanzbericht der CeoTronics AG zum 30. November 2007 wurde in Übereinstimmung mit den International Financial Reporting Standards (IFRS) erstellt. Die vorliegende Berichterstattung steht in Übereinstimmung mit IAS 34 *Interim Financial Reporting* (Zwischenberichterstattung).

Die Erstellung des Halbjahresfinanzberichts erfolgte unter Anwendung der für den konsolidierten Jahresabschluss zum 31. Mai 2007 geltenden Bilanzierungs-, Bewertungs- und Konsolidierungsgrundsätzen. Weiterführende Angaben können dem Geschäftsbericht des Jahres 2006/2007 entnommen werden.

Der Konzernabschluss und der Konzernlagebericht zum 30. November 2007 sind nicht testiert und wurden keiner prüferischen Durchsicht durch einen Wirtschaftsprüfer unterzogen.

Konsolidierungskreis und Anteilsbesitz

Im ersten Halbjahr des Geschäftsjahres 2007/2008 wurden keine Veränderungen im Konsolidierungskreis vorgenommen.

Der Konsolidierungskreis besteht aus folgenden Gesellschaften:

CeoTronics AG (Rotkreuz, Schweiz), CeoTronics S.A.R.L. (Brie Comte Robert, Frankreich), CeoTronics Ltd. (Aberdeen, Großbritannien), CeoTronics, Inc. (Virginia Beach, USA), CeoTronics S.L. (Madrid, Spanien), CT-Video GmbH, (Lutherstadt Eisleben, Deutschland), CeoTronics Sp. z o.o. (Lodz, Polen).

Die Tochtergesellschaft AACOM-CeoTronics Sp. z o.o. (Lodz, Polen) wurde zum 1. Juni 2007 in CeoTronics Sp. z o.o. umbenannt.

Konzernabschluss zum 30. November 2007

Tochtergesellschaften, an denen die Muttergesellschaft unmittelbar oder mittelbar die Mehrheit der Anteile und damit der Stimmrechte hält, werden entsprechend den Grundsätzen der Kapitalkonsolidierung nach IFRS konsolidiert.

Der Minderheitsbeteiligung von Dritten in Höhe von 25 % der Anteile der CeoTronics Sp. z o.o. wird dadurch Rechnung getragen, dass die Minderheitenanteile und die daraus resultierenden Ergebniswirkungen auf der Passivseite innerhalb des Eigenkapitals, in der Gewinn- und Verlustrechnung, der Kapitalflussrechnung sowie im Eigenkapitalspiegel abgesetzt sind.

Virtuelle Aktienoptionen

Am 4. Juni 2007 wurden sämtliche zum Geschäftsjahresende 2006/2007 ausstehende Optionen auf virtuelle Aktien ausgeübt. Der Ausübungspreis betrug € 11,84. Je Option wurden beim vierten Aktienoptionsplan € 9,72 und beim fünften Aktienoptionsplan € 8,08 als Barausgleich gezahlt. In der Summe wurde ein Betrag von T€ 107 an berechnete Mitarbeiter ausgezahlt. Die Rückstellungen für ausstehende Optionen betragen zum Geschäftsjahresende 2006/2007 T€ 64.

Sonstige Angaben

Im ersten Halbjahr des laufenden Geschäftsjahres wurden gemäß Beschluss der Hauptversammlung vom 2. November 2007 pro Aktie € 0,30 ausgeschüttet.

Segmentberichterstattung

Die Gesellschaft bewertet die Erfolge der Tochtergesellschaften anhand deren Ergebnisses vor Steuern. Die Bilanzierungsgrundsätze der regionalen Berichterstattung entsprechen den Konzernbilanzierungsgrundsätzen. Die Tochtergesellschaften in den einzelnen Ländern sind rechtlich selbständig und haben eigene Geschäftsleitungen.

Die Produktgruppen der Gesellschaft sind sowohl bezüglich des Produktionsprozesses als auch bezüglich der Methode der Marktbearbeitung vergleichbar. Das interne und externe Berichtswesen folgt in erster Linie geographischen Kriterien.

Nachfolgend werden verschiedene Informationen getrennt nach den Regionen dargestellt.

Die Verteilung der Umsatzerlöse ergeben sich im ersten Halbjahr 2007/2008 und 2006/2007 wie folgt:

Nach Ursprungsländern (primäres Segment):

	1. Halbjahr 2007/2008	1. Halbjahr 2006/2007
Umsatzerlöse	T€	T€
Deutschland	5.973	4.236
Resteuropa	4.346	4.916
Übrige Welt	249	179
Umsatzerlöse mit Dritten	10.568	9.331

Nach Land der Kunden (sekundäres Segment):

	1. Halbjahr 2007/2008	1. Halbjahr 2006/2007
Umsatzerlöse	T€	T€
Deutschland	4.376	2.499
Resteuropa	5.932	6.632
Übrige Welt	260	200
Umsatzerlöse mit Dritten	10.568	9.331

Die Ergebnisse teilen sich im ersten Halbjahr 2007/2008 und 2006/2007 wie folgt auf die Gesellschaften in den verschiedenen Regionen (primäres Segment) auf:

	1. Halbjahr 2007/2008	1. Halbjahr 2006/2007
Ergebnisse	T€	T€
Deutschland	597	420
Resteuropa	528	510
Übrige Welt	-151	-218
Konzernergebnis	974	712

Konzernabschluss zum 30. November 2007

Das Segmentvermögen teilt sich zum 30. November 2007 bzw. 30. November 2006 wie folgt auf die Gesellschaften in den verschiedenen Regionen (primäres Segment) auf:

	30. November 2007	30. November 2006
Segmentvermögen	T€	T€
Deutschland	13.656	10.207
Resteuropa	4.591	5.708
Übrige Welt	1.515	1.534
Segmentvermögen, gesamt	19.762	17.449

Die Segmentschulden teilen sich zum 30. November 2007 bzw. 30. November 2006 wie folgt auf die Gesellschaften in den verschiedenen Regionen (primäres Segment) auf:

	30. November 2007	30. November 2006
Segmentschulden	T€	T€
Deutschland	6.737	4.739
Resteuropa	949	1.301
Übrige Welt	21	40
Segmentschulden, gesamt	7.707	6.080

Das Anlagevermögen teilt sich zum 30. November 2007 bzw. 30. November 2006 wie folgt auf die Gesellschaften in den verschiedenen Regionen (primäres Segment) auf:

	30. November 2007	30. November 2006
Anlagevermögen	T€	T€
Deutschland	5.853	5.760
Resteuropa	550	585
Übrige Welt	785	884
Anlagevermögen, gesamt	7.188	7.229

Die Investitionen teilen sich im ersten Halbjahr 2007/2008 und 2006/2007 wie folgt auf die Gesellschaften in den verschiedenen Regionen (primäres Segment) auf:

	1. Halbjahr 2007/2008	1. Halbjahr 2006/2007
Investitionen	T€	T€
Deutschland	271	2.713
Resteuropa	2	47
Übrige Welt	0	0
Investitionen, gesamt	273	2.760

Die Verteilung der Abschreibungen auf die Gesellschaften in den verschiedenen Regionen (primäres Segment) ergeben sich im ersten Halbjahr 2007/2008 und 2006/2007 wie folgt:

	1. Halbjahr 2007/2008	1. Halbjahr 2006/2007
Abschreibungen	T€	T€
Deutschland	236	262
Resteuropa	21	35
Übrige Welt	0	10
Abschreibungen, gesamt	257	307

Konzernabschluss zum 30. November 2007

Organe

Veränderungen bei den Gesellschaftsorganen

Im ersten Halbjahr des Geschäftsjahres 2007/2008 hat es keine Veränderungen bei den Gesellschaftsorganen gegeben.

Beteiligungsverhältnisse der Organmitglieder zum 30. November 2007

		CeoTronics-Aktien (ISIN DE0005407407/WKN 540740) in Stück
Vorstand		
Vorstandsvorsitzender	Thomas H. Günther	9.498
Vorstand Forschung & Entwicklung	Berthold Hemer	171.050
Vorstand Operations	Günther Thoma	6.022
Aufsichtsrat		
Aufsichtsratsvorsitzender	Hans-Dieter Günther	371.200
Stellv. Aufsichtsratsvorsitzender	Horst Schöppner	218.470
Aufsichtsrat	Stephan Haack	0

Die Gesamtzahl der Aktien der CeoTronics AG betrug zum Stichtag 2.199.998 Stück.

Geschäfte mit nahestehenden Personen

Im ersten Halbjahr des Geschäftsjahres 2007/2008 hat es keine wesentlichen Geschäfte mit nahestehenden Personen gegeben.

Versicherung der gesetzlichen Vertreter

„Nach bestem Wissen versichern wir, dass gemäß den angewandten Rechnungslegungsgrundsätzen für die Zwischenberichterstattung der Konzernzwischenabschluss ein den tatsächlichen Verhältnissen entsprechendes Bild der Vermögens-, Finanz- und Ertragslage des Konzerns vermittelt und im Konzernzwischenlagebericht der Geschäftsverlauf einschließlich des Geschäftsergebnisses und die Lage des Konzerns so dargestellt sind, dass ein den tatsächlichen Verhältnissen entsprechendes Bild vermittelt wird und dass die wesentlichen Chancen und Risiken der voraussichtlichen Entwicklung des Konzerns im verbleibenden Geschäftsjahr beschrieben sind.“

Rödermark, den 14. Januar 2008

CeoTronics AG

Der Vorstand

Rechtlicher Hinweis:

Dieser Halbjahresfinanzbericht enthält zukunftsgerichtete Aussagen, die die gegenwärtigen Ansichten des Vorstandes der CeoTronics AG widerspiegeln. Diese Aussagen beruhen auf den derzeitigen Plänen, Einschätzungen, Prognosen und Erwartungen des Unternehmens und unterliegen insofern Risiken und Unsicherheitsfaktoren, die dazu führen können, dass die tatsächliche von der erwarteten Entwicklung abweicht. Die zukunftsgerichteten Aussagen haben nur zum Zeitpunkt der Veröffentlichung dieses Halbjahresfinanzberichts Gültigkeit und können nicht garantiert werden. Die CeoTronics AG übernimmt keine Verpflichtung gegenüber der Öffentlichkeit, zukunftsgerichtete Aussagen zu aktualisieren oder zu korrigieren. Unberührt hiervon bleibt die Pflicht der Gesellschaft, ihren gesetzlichen Informations- und Berichtspflichten nachzukommen.

CT-DECT Headsets in ATEX

Ab Januar 2008 ist es erhältlich: Das weltweit erste Digitalfunkgerät, integriert in ein HeavyDuty-Headset, in explosionsgeschützter (eigensicherer) Ausführung (ATEX).

Das CT-DECT Headset in ATEX ist das Produkt, das die chemische und petrochemische Industrie, Kraftwerke, Öl-Plattformen/-Förderanlagen, Pipeline-Inspektionsteams, Crews der Öl-Gas-Transportschiffe, etc. benötigen, um durch bessere Kommunikation/Absprache die Arbeitssicherheit zu erhöhen und den Produktionsprozess zu beschleunigen.



Aktueller Finanzkalender (Änderungen möglich)

Adhoc-Meldung zum vorläufigen Umsatz/Auftragsbestand zum Ende des 3. Quartals 2007/2008

3. Quartalsbericht 2007/2008

Ende des Geschäftsjahres 2007/2008

Adhoc-Meldung zum vorläufigen Umsatz/Auftragsbestand zum Ende des Geschäftsjahres 2007/2008

4. Quartalsbericht und Jahresfinanzbericht 2007/2008

Bilanz-Presskonferenz 2008

Analystenmeeting 2008

Adhoc-Meldung zum vorläufigen Umsatz/Auftragsbestand zum Ende des 1. Quartals 2008/2009

1. Quartalsbericht 2008/2009

Hauptversammlung 2007/2008

Anfang März 2008

Freitag, 11. April 2008

Samstag, 31. Mai 2008

Anfang Juni 2008

Donnerstag, 14. August 2008

Donnerstag, 28. August 2008

Donnerstag, 28. August 2008

Anfang September 2008

Freitag, 10. Oktober 2008

Freitag, 7. November 2008



CeoTronics AG

63322 Rödermark (Germany)

Adam-Opel-Str. 6

Tel. +49 6074 8751-722

Fax +49 6074 8751-720

E-mail: investor.relations@ceotronics.com

www.ceotronics.com